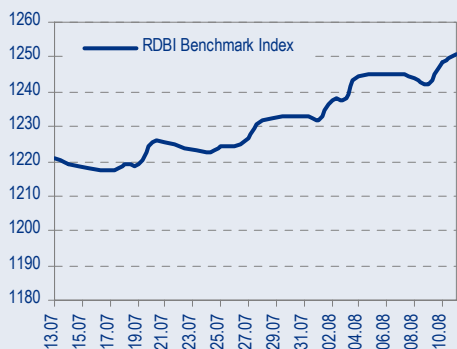
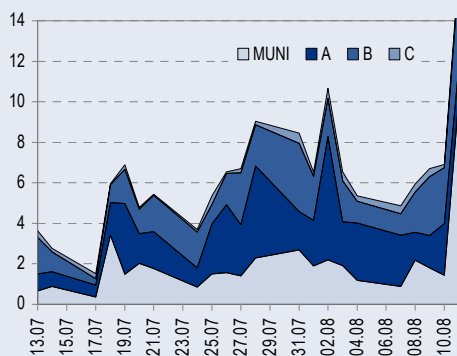




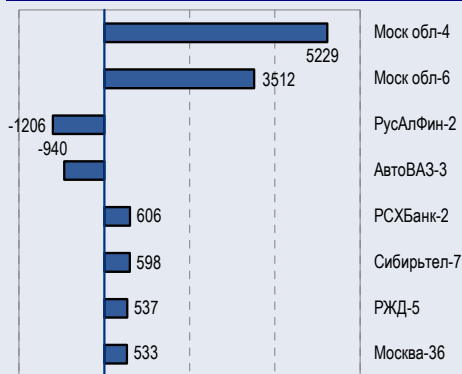
BENCHMARK INDEX КОРПОРАТИВНЫХ ОБЛИГАЦИЙ



ОБОРОТЫ ВТОРИЧНОГО РЫНКА КОРПОРАТИВНЫЕ И МУНИЦИПАЛЬНЫЕ ОБЛИГАЦИИ (БИРЖА И РПС, млрд руб.)



ЛИДЕРЫ ТОРГОВЫХ ОБОРОТОВ БИРЖА И РПС, млн руб. (со знаком изменения цены)



МАКРОСТАТИСТИКА

	14.08.2006	Пред. день
Остатки на корсчетах ЦБ, млрд руб.	412,4	328,8
Обменный курс ЦБ РФ, руб.	26,79	26,74
Обменный курс USD/EUR	1,2754	1,2754
Цена на нефть URALS, \$/барр.	71,13	71,13
Резервы ЦБ РФ, млрд \$ *	266,9	1,3
MIBOR, %	2,4	3,0
Ставки overnight (оценка ФК Уралсиб)		
Банки первого круга, %	1,5-2,0	1,5-1,8
Банки второго круга, %	2,0-2,5	1,8-2,3
Банки третьего круга, %	2,0-2,5	2,0-2,5

*Предыдущая неделя

Управление анализа долговых рынков

Телефон 7 (095) 785-1208
 Веб-сайт www.uralsibcap.ru
 E-mail fisales@uralsib.ru
 Bloomberg USIB

РЫНОК РУБЛЕВЫХ ОБЛИГАЦИЙ

Неожиданно сильные экономические данные, опубликованные в пятницу в США, вновь изменили настроения инвесторов на рынке американских обязательств. Рост розничных продаж в июле составил 1,4% вместо 0,9%, моментально сместив ожидания инвесторов в сторону более пессимистичных прогнозов по поводу сентябрьского заседания FOMC.

Доходность 10-летних бумаг казначейства вплотную приблизилась к значению 5%, US30Y упали до отметки 5,10%.

Мосэнерго планирует 19 сентября разместить очередной облигационный заем объемом 5 млрд руб. Выпуск имеет срок обращения 5 лет и трехлетнюю оферту. Согласно ожиданиям организатора – Газпромбанка – доходность бумаги к оферте на аукционе составит 8,0-8,2%.

Для сравнения в настоящий момент в обращении находится выпуск облигаций Мосэнерго-2, торгующийся с доходностью 8,0% на 67 мес. За последние две недели выпуск вырос в цене на 100 б.п., однако даже если брать доходность Мосэнерго-2 на уровне месячной давности (8,30%), прогноз доходности по новому бонду представляется нам привлекательным.

Другим бенчмарком для размещающегося выпуска служит не вышедший на вторичный рынок ММВБ выпуск Гидро-ОГК. Компания обладает лучшим кредитным качеством чем Мосэнерго. Согласно текущим форвардным котировкам доходность Гидро-ОГК составляет 8,08-8,09% к погашению через 60 мес., а точка, соответствующая 36 мес. находится в районе 7,85-7,90%. Таким образом, премия к Гидро-ОГК составит 15-30бп. стр.3

ТАКЖЕ В НОМЕРЕ

ТНК-ВР Суд подтвердил законность налоговых недоимок

В прошедшую пятницу Московский Арбитражный суд вынес решение о законности налоговых претензий к ТНК-ВР на общую сумму около 132 млн долл. (3,5 млрд руб.) за 2001 г., сообщает «Коммерсант». По информации СМИ, ТНК-ВР удалось сократить первоначально предъявленный размер налоговой задолженности свыше 150 млн долл. за 2001 г. до 0,15 млн долл., в соответствии с решением Московского Арбитражного суда от 12 октября 2005 г. Однако представители ФНС подали апелляцию. стр.5

Мобильная связь МТС стала лидером по числу новых подключений Статистика по рынку мобильной связи за июль

..... стр.6

СТАЛЕЛИТЕЙНЫЙ СЕКТОР Время консолидироваться. Евраз – ставка на слияние сталепроизводителей

После того как Роман Абрамович купил 41% акций Евраза, разговоры о возможных дальнейших действиях известного предпринимателя не утихают. Мы солидарны с теми, кто считает, что осенью стоит ждать новой волны слияний и поглощений в сталелитейной отрасли. Причин несколько. Во-первых, Абрамович вряд ли довольствуется долей в 41%. Во-вторых, очевидно, что он имеет надежные связи в высших политических сферах и, вероятно, получит добро на консолидацию, тем более что металлургия – фактически единственный крупный сектор российской промышленности, где не присутствует государство стр.7

СТАТИСТИКА стр.9

Новости

✦ Правительство вернуло ЦентрТелекому 25 млн долл. задолженности. Оставшаяся сомнительная задолженность государства перед ЦентрТелекомом по привилегированным абонентам составляет 34 млн долл. [Ведомости]

✦ 15 сентября 2006 г. на Московской межбанковской валютной бирже будет проводиться аукцион по продаже облигаций Банка России выпуска № 4-02-30BR0-4. [Cbonds]

✦ Процентная ставка по 5 и 6 купонам по облигациям ЗАО «Банк Русский Стандарт» установлена в размере 8,4 % годовых. [Cbonds]



Новости

- ✦ Правительство вернуло ЦентрТелекому 25 млн долл. задолженности. Оставшаяся сомнительная задолженность государства перед ЦентрТелекомом по привилегированным абонентам составляет 34 млн долл. [Ведомости]
- ✦ 15 сентября 2006 г. на Московской межбанковской валютной бирже будет проводиться аукцион по продаже облигаций Банка России выпуска № 4-02-30BR0-4. [Cbonds]
- ✦ Размещение 2 выпуска облигаций серии 01 ОАО Мосэнерго объемом 5 млрд руб. запланировано на 19 сентября. [Cbonds]
- ✦ Процентная ставка по 5 и 6 купонам по облигациям ЗАО «Банк Русский Стандарт» установлена в размере 8,4 % годовых. [Cbonds]



Рынок рублевых облигаций

КОММЕНТАРИИ ПО РЫНКУ

Сильные розничные продажи спровоцировали коррекцию в UST

Неожиданно сильные экономические данные, опубликованные в пятницу в США, вновь изменили настроения инвесторов на рынке американских обязательств. Рост розничных продаж в июле составил 1,4% вместо 0,9%, моментально сместив ожидания инвесторов в сторону более пессимистичных прогнозов по поводу сентябрьского заседания FOMC.

Доходность 10-летних бумаг казначейства вплотную приблизилась к значению 5%, US30Y упали до отметки 5,10%.

На сегодня в США не намечено никаких экономических релизов, а ключевые экономические показатели – данные по июньской инфляции – способные сдвинуть рынок с места выйдут в середине этой недели.

Мосэнерго

Мосэнерго планирует 19 сентября разместить очередной облигационный заем объемом 5 млрд руб. Выпуск имеет срок обращения 5 лет и трехлетнюю оферту. Согласно ожиданиям организатора – Газпромбанка – доходность бумаги к оферте на аукционе составит 8,0-8,2%.

Для сравнения в настоящий момент в обращении находится выпуск облигаций Мосэнерго-2, торгующийся с доходностью 8,0% на 67 мес. За последние две недели выпуск вырос в цене на 100 б.п., однако даже если брать доходность Мосэнерго-2 на уровне месячной давности (8,30%), прогноз доходности по новому бонду представляется нам привлекательным.

Другим бенчмарком для размещающегося выпуска служит не вышедший на вторичный рынок ММВБ выпуск Гидро-ОГК. Компания обладает лучшим кредитным качеством чем Мосэнерго. Согласно текущим форвардным котировкам доходность Гидро-ОГК составляет 8,08-8,09% к погашению через 60 мес., а точка, соответствующая 36 мес. находится в районе 7,85-7,90%. Таким образом, премия к Гидро-ОГК составит 15-30бп.

Денежный рынок

Ближайший крупный отток средств с рынка – вторник, когда будет осуществляться выплата ECH. Одновременно мы ожидаем небольшого роста краткосрочных ставок денежного рынка.

База процентных ставок

Россия'30 торгуется сейчас на уровне 109,58 (6,02%), на 106бп выше US10Y. Наша цель по этому спреду до конца года – 90-95бп.

Выпуски ОФЗ в пятницу выросли в среднем на 5-10бп., выпуск ОФЗ 46018 торгуется на уровне 6,70% (-1бп), на 68бп выше России'30. Такой спред является неоправданно широким, наша долгосрочная цель по этому спреду – 0бп. Поэтому мы считаем, что у длинных ОФЗ сохраняется потенциал сужения спреда к US10Y на 85-90бп.

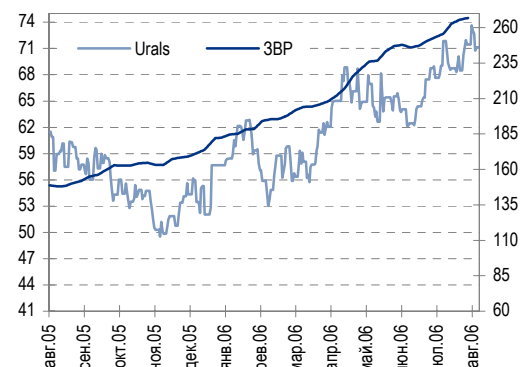
Принятое в прошедший вторник решение ФРС не повышать ставку корректирует наши прогнозы по цели US10Y на конец года, мы ожидаем, что доходность 10-летних обязательств будет находиться в диапазоне 5,2-5,3%. Таким образом, наша цель по выпуску ОФЗ 46018 на уровне 6,5% становится еще более оправданной и достижимой.

Торговые идеи

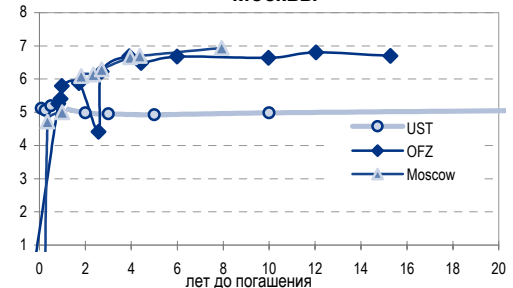
Недавно размещенный выпуск **Сибирьтел-7** (объем – 2 млрд руб., дюрация – 2,3 года) пока находится значительно выше кривой доходности остальных выпусков компании Сибирьтелеком. Для того чтобы попасть на кривую, бумаге надо снизиться в доходности на 15-20бп., что означает апсайд в цене выпуска в размере около 50 б.п. Мы рекомендуем Сибирьтел-7 к покупке с целью по доходности 8,30%.

Еще одним очевидно недооцененным выпуском телекоммуникационного сектора является выпуск **УРСИ-7** (УТР – 8,43%) с погашением в 2012г. и

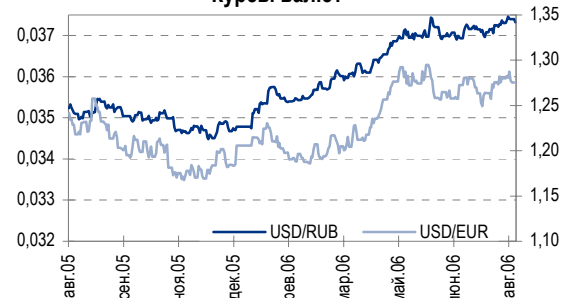
Цены на нефть и резервы ЦБ РФ



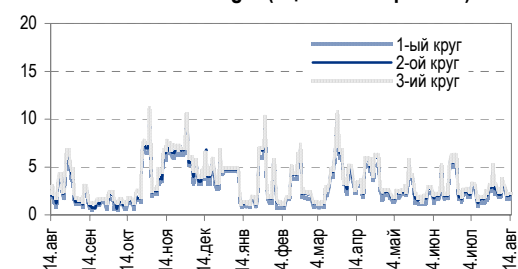
Кривая доходности UST, ОФЗ и Москвы



Курсы валют



Ставки Overnight (оценка ФК Уралсиб)





3-летней офертой. Выпуски УрСИ-5'08 и УрСИ-6'11 торгуются заметно ниже – с доходностью 7,94% и 8,21% соответственно, поэтому мы считаем, что седьмой выпуск торгуется с премией и рекомендуем выпуск к покупке с краткосрочной целью в 100,60%.

В секторе госбумаг сохраняет привлекательность **ОФЗ 46018**. Спред длинных ОФЗ по отношению к России'30 сейчас расширен в сравнении с предыдущими месяцами, что создает ОФЗ 46018 дополнительный апсайд. Помимо этого, бумага является очевидным бенчмарком с точки зрения торговой ликвидности и длины, при этом предлагает хорошую текущую доходность (купон 9,5%). Сейчас бонд торгуется на уровне 6,70% на 15 лет, при этом наша долгосрочная цель по нему – 6,5%.

Еще одной позитивной новостью для держателей выпусков **Пятерочки**, наряду с подтверждением рейтинга от S&P на уровне «BB-», стало включение выпусков первой и второй серии в котировальный список «Б». Мы по-прежнему считаем облигации выпуска Пятерочка-2 долгосрочно привлекательными, поскольку наша цель по YTM для бумаги находится на уровне 8,25%. Рекомендуем инвесторам аккумулировать этот выпуск.

Акционеры **ТМК** одобрили проведение допэмиссии акций в размере 7,7% уставного капитала компании. И хотя, срок размещения акций ТМК еще не объявлен, можно отметить, что компания уверенно продвигается в сторону реализации IPO. Мы сохраняем рекомендацию «покупать» для выпуска **ТМК-3**, который находится сейчас на уровне 8,15% на срок 18 мес., и мы считаем, что выше 8% эти бумаги очень интересны на покупку.

Мы сохраняем рекомендацию на покупку в отношении облигаций **Копейка-2**, которые находятся на уровне 9,59% на 32 мес. Напомним, что, в отличие от многих участников сектора розничной торговли, Копейка имеет рейтинг от агентства S&P (B-), хорошую историю на облигационном рынке, а также высокую степень открытости для инвесторов. Сейчас же Копейка-2 торгуется на уровне Очаково-2 и ЮТК-4 – бумаг компаний с худшим кредитным качеством.

Выпуск **РусАл-3**, достиг нашей цели по доходности (7,75%), поэтому мы рекомендуем фиксировать прибыль и меняем рекомендацию по бумаге до «продавать».

Среди корпоративных выпусков с хороших кредитным качеством мы также продолжаем рекомендовать **Салават-2**. Бонд торгуется сейчас в районе 8,54% на срок 40 мес., приблизительно 220bp над кривой ОФЗ. В октябре 2005 года этот спред находился на уровне 150bp, поэтому перспектива сужения спреда у Салавата-2 довольно существенная. В качестве промежуточной цели для выпуска можно рассмотреть уровень YTM 8,25%, а потенциально, при оформлении отношений с Газпромом, Салават-2 может достичь 8%.

Среди банковских выпусков продолжает быть интересным **РусСтанд-4** (8,6% на 19 мес.), который, во многом благодаря большому объему заимствований со стороны этого эмитента, находится существенно выше справедливого уровня.

Облигации **Инком-Лада-2** (11,05% на 7 мес.) с пятницы начали торговаться в котировальном списке «Б» на ММВБ. Мы сохраняем рекомендацию «покупать» на облигации второго выпуска компании поскольку включение выпуска в список означает большую привлекательность и удобство бумаги для инвесторов, а выпуск первой серии, давно находящийся в списке «Б» предлагает инвесторам доходность на уровне всего 9,6%.

Среди высокодоходных выпусков мы выделяем выпуски облигаций **Лаверна** (11,8% на 9 мес.), **ОСТ-2** (приблизительно 12,64% на 10 мес.).

Прогнозы

Мы ожидаем усиления неопределенности на рынке рублевого долга на этой неделе, которое будет связано с крупными налоговыми платежами и возможным ростом волатильности в US Treasuries. Поэтому мы рекомендуем инвесторам воздержаться от агрессивных покупок длинных рублевых облигаций, что не исключает аккумуляцию недооцененных выпусков с высокой дюрацией, рекомендованных нами выше.

Анастасия Залеская, zal_av@uralsib.ru



ТНК-ВР

Суд подтвердил законность налоговых недоимок

Негативное событие, но сумма налоговых претензий не значительна. Московский Арбитражный суд вынес решение не в пользу ТНК-ВР в отношении налоговых недоимок, предъявленных компании за 2001 г. Рынок тем не менее ожидал такого поворота событий, учитывая усиление давления на ТНК-ВР со стороны различных государственных органов.

Московский Арбитражный суд подтвердил законность налоговых претензий на 130 млн долл. В прошедшую пятницу Московский Арбитражный суд вынес решение о законности налоговых претензий к ТНК-ВР на общую сумму около 132 млн долл. (3,5 млрд руб.) за 2001 г., сообщает «Коммерсант».

Налоговые недоимки. По информации СМИ, ТНК-ВР удалось сократить первоначально предъявленный размер налоговой задолженности свыше 150 млн долл. за 2001 г. до 0,15 млн долл., в соответствии с решением Московского Арбитражного суда от 12 октября 2005 г. Однако представители ФНС подали апелляцию. Ранее в нынешнем году ТНК-ВР объявила о том, что зарезервировала приблизительно 1,3 млрд долл. для возможного погашения долгов по налогам за 2001-2003 гг.

*Каюс Папану, rap_ca@uralsib.ru
Алексей Кормищиков, kor_an@uralsib.ru*

Мобильная связь

МТС стала лидером по числу новых подключений

Статистика по рынку мобильной связи за июль

Смена лидеров по числу новых подключений. Лидерство МТС по числу новых подключений в июле, очевидно, обусловлено успешным ребрендингом МТС и той работой, которую новое руководство компании провело для восстановления лидирующих позиций МТС на российском рынке. Однако в целом структура российского рынка сотовой связи в июле осталась относительно стабильной по сравнению с предыдущим месяцем. Вымпелком, который утратил свое лидерство по числу новых подключений в России, продемонстрировал рост данного показателя в Казахстане и на Украине, что подтверждает имеющийся у компании потенциал для экспансии за пределы России.

Стабильный рост телефонизации в России. По данным АСМ-Consulting, в июле количество SIM-карт в пользовании российских абонентов сотовой связи достигло 143 млн, увеличившись на 2,8 млн относительно предыдущего месяца. Таким образом, начиная с мая 2006 г. темпы роста абонентских баз сотовых компаний остаются неизменными – 2% относительно предыдущего месяца. В итоге уровень сотовой телефонизации в России вырос на 1,9 п.п. относительно июня и составил 98,5%, а региональная сотовая телефонизация достигла 92%, увеличившись на 1,9 п.п. по сравнению с июнем.

Рост числа абонентов на Украине. База украинских абонентов выросла на 4% (на 1,5 млн) до 37 млн абонентов, то есть сотовая телефонизация на Украине относительно июня выросла на 3 п.п. до 78%.


МТС - лидер в России

Статистика по рынку сотовой связи за июль, млн

	июл.06	июн.06	Подкл.*	Изм. за мес.	Доля рынка, %	Доля в подкл.* %
МТС	68.4	66.7	1.72	2.6		
Россия	49.2	48.0	1.15	2.4	34	41
Москва	10.8	10.6	0.17	1.6	43	47
С.-Петербург	2.6	2.6	0.02	0.9	32	15
Регионы***	35.8	34.8	0.95	2.7	33	42
Украина	15.5	15.1	0.39	2.6	42	27
Узбекистан	0.9	0.8	0.07	8.8		
Туркменистан	0.13	0.12	0.01	6.7		
Вымпелком	51.3	50.8	0.53	1.0		
Россия	47.1	46.9	0.24	0.5	33	9
Москва	9.8	9.8	0.04	0.4	39	10
С.-Петербург	1.9	1.9	0.04	2.3	23	26
Регионы**	35.4	35.3	0.17	0.5	32	7
Украина	0.7	0.6	0.11	19.8	2	8
Казахстан	3.0	2.9	0.16	5.4		
Таджикистан	0.01	0.01	0.00	-4.26		
Узбекистан	0.47	0.45	0.01	3.17		
МегаФон	26.8	26.0	0.77	3.0		
Россия	26.7	25.9	0.76	2.9	19	27
Москва	4.5	4.3	0.16	3.6	18	42
С.-Петербург	3.0	3.0	0.03	1.0	36	19
Регионы**	19.2	18.6	0.57	3.1	18	25
Большая тройка в России					86	77
Большая тройка в Москве					99	98
Большая тройка в регионах***					83	75
Всего Россия	143	140	2.80	2.0		
Телефонизация						
Россия, %	98.5	96.6		1.9 п.п.		
Москва, %	149.0	146.8		2.2 п.п.		
С.-Петербург, %	130.5	127.9		2.6 п.п.		
Регионы***, %	91.9	90.0		1.9 п.п.		
Регионы**, %	89.9	88.0		1.9 п.п.		
Всего на Украине	37.2	35.8	1.45	4.0		
Телефонизация, %	78.2	75.2		3.0 п.п.		

**Чистые подключения

**Россия без Москвы и С.-Петербурга

***Россия без Москвы

Источники: АСМ-consulting, оценка УРАЛСИБа

МТС – лидер по числу новых подключений. В июле МТС подключила 42% от общего числа новых подключений в регионах, 47% в Москве и 16% в Санкт-Петербурге. Успех компании может объясняться удачным ребрендингом. В итоге данные результаты могут положить конец спорам о том, будет ли ребрендинг компании успешным.

Другой взгляд на статистику рынка сотовой связи. «Ведомости» провели альтернативный опрос среди основных дилеров сотовой связи в России по статистике продаж SIM-карт и лидерства МТС по числу новых подключений в июле. По данным «Ведомостей», лидером по числу подключенных абонентов оказался Вымпелком. За ним следуют Мегафон и МТС. Расхождения с данными официальной статистики по SIM-картам объясняются тем, что в июле Вымпелком отключил большое количество так называемых «молчаливых» абонентов, которые были подключены во время новогодних продаж. В результате количество чистых подключений у Вымпелкома за отчетный период не впечатляет.

Быстрые темпы развития СибирьТелекома. Что касается МРК, то среди них наиболее высокие темпы роста продемонстрировал СибирьТелеком – 5% относительно июня до 2,6 млн абонентов. Это подтверждает нашу позитивную точку зрения относительно перспектив развития бизнес-направления сотовой связи компании. Абонентская база Уралсвязьинформа выросла относительно июня на 1,7% до 4,1 млн.



Жаркое время на Украине. УМС (дочерняя компания МТС) увеличила свою долю в новых подключениях в июле, подключив 27% от общего числа новых подключений на Украине, тогда как в предыдущем месяце данный показатель был равен 21%. Киевстар подключил 42% новых абонентов, сохранив таким образом за собой лидирующие позиции на национальном рынке сотовой связи (45% рынка). WellCom (дочерняя компания Вымпелкома на Украине) подключила 10% новых абонентов. В результате МТС заняла по числу новых подключений на Украине второе место. Доля МТС на рынке Украины составила 42%, а доля WellCom – 2%.

Быстрые темпы роста Вымпелкома на рынке Казахстана. Вымпелком продемонстрировал высокие темпы роста абонентской базы в Казахстане, подключив в июле 156 тыс. новых абонентов (рост относительно предыдущего месяца – 5,4%). В результате абонентская база компании на национальном рынке составила 3 млн абонентов, что равно 6% от совокупной абонентской базы Вымпелкома.

МТС и Вымпелком: еще одно сражение в Узбекистане. Вымпелком, который недавно вышел на рынок Узбекистана, в июле подключил 14 тыс. абонентов. В результате абонентская база компании на данном рынке составила 465 тыс. При этом абонентская база МТС выросла в стране в июле на 72 тыс. до 895 тыс. абонентов.

*Чернышев Константин, che_kb@uralsib.ru
Юдин Станислав, yud_an@uralsib.ru*

СТАЛЕЛИТЕЙНЫЙ СЕКТОР

Время консолидироваться. Евраз – ставка на слияние сталепроизводителей

Консолидация может сорваться благодаря политическому решению. После того как Роман Абрамович купил 41% акций Евраза, разговоры о возможных дальнейших действиях известного предпринимателя не утихают. Мы солидарны с теми, кто считает, что осенью стоит ждать новой волны слияний и поглощений в сталелитейной отрасли. Причин несколько. Во-первых, Абрамович вряд ли довольствуется долей в 41%. Во-вторых, очевидно, что он имеет надежные связи в высших политических сферах и, вероятно, получит добро на консолидацию, тем более что металлургия – фактически единственный крупный сектор российской промышленности, где не присутствует государство. В-третьих, главное препятствие к консолидации сталепроизводителей в России – стремление большинства владельцев металлургических комбинатов играть только первую роль – может быть преодолено принятием политического решения, то есть опять-таки благодаря политическим связям Абрамовича.

Евраз – потенциальный центр консолидации. Если говорить о перспективах консолидации более предметно, то, по нашему мнению, наиболее вероятно слияние Евраза, ММК, активов Алишера Усманова и, возможно, Мечела. В результате такого слияния будет сформирован крупнейший в России и второй в мире сталепроизводитель с объемом производства 36 млн т стали в год, годовой выручкой 20 млрд долл. (оценка на 2006 г.) и стоимостью предприятия (EV) порядка 30 млрд долл. На наш взгляд, сделать ставку на создание такого холдинга инвесторы могут посредством акций Евраза, наиболее вероятного центра консолидации.



Половина в каждом сегменте

Производственные данные за 2005 г., млн т

	Сталь	Кокс. уголь	Железорудный концентрат
Евраз *	13,8	24,9	12,9
Магнитгорский МК	11,4	-	-
Активы Усманова	6,2	-	32,9
Мечел **	4,6	14,0	4,5
Итого	36,0	38,9	50,4
% от общероссийского производства	55%	49%	54%

*Включая производство шахты Распадская и Южкузбассугля

**Включая производство Якутугля

Источники: данные компаний, оценка УРАЛСИБа

Чуйко Кирилл, chu_ks@uralsib.ru
Смолин Дмитрий, smolindv@uralsib.ru



Рынок рублевых облигаций

Выпуск	Объем выпуска, млн. руб.	Купонная ставка, %	Дата			Месяцев до		Цена	Изм.	Торговый объем, руб.	Котировки		Доходность, %				DVO1	Рейтинг		Сред. бп
			купона	оферты	погаш.	офрт.	погаш.				покупка	продажа	офрт.	погаш.	HPR	текущ.		S&P/M	Уралсиб	
КОРПОРАТИВНЫЕ ОБЛИГАЦИИ																				
ГОСКОМПАНИИ																				
Аижк	1 070	11,00	01.дек.06		01.дек.08		28,1													
Аижк-2	1 500	11,00	01.фев.07		01.фев.10		42,3			357 734 000	110,90									
Аижк-3	2 250	9,40	15.окт.06		15.окт.10		50,9			316 958 500	105,50	106,00								
Аижк-4	900	8,70	01.ноя.06		01.фев.12		66,7				105,50	106,50								
Аижк-5	2 200	7,35	15.окт.06		15.окт.12		75,2	99,50	0,25	4 349 161		100,00			7,67		7,39	4,33	113	
Аижк-6	2 500	7,40	15.окт.06		15.июл.14		96,5													
ВТБ-4	5 000	6,50	21.сен.06		19.мар.09		31,7													
ВТБ-5	15 000	6,20	26.окт.06	26.апр.07	17.окт.13		87,5			105 210 000										
ВТБ-6	15 000	6,50	18.окт.06	20.июл.07	06.июл.16	11,4	120,6													
Газпром-3	10 000	8,11	18.январ.07		18.январ.10		5,3													
Газпром-4	5 000	8,22	16.авг.06		10.фев.10		42,6													
Газпром-5	5 000	7,58	10.окт.06		09.окт.07		14,1	101,70	0,00	50 850	101,00	101,70			6,12		7,45	1,09	22	
Газпром-6	5 000	6,95	08.фев.07		06.авг.09		36,4	100,41	-0,07	106 901 702	100,35	100,50			6,91		6,92	2,58	68	
ГидроОГК	5 000	8,10	03.январ.07		29.июн.11		59,4													
РЖД-2	4 000	7,75	06.дек.06		05.дек.07		16,0				101,00	102,00								
РЖД-3	4 000	8,33	06.дек.06		02.дек.09		40,3				104,08	104,50								
РЖД-4	10 000	6,59	14.дек.06		14.июл.07		10,2			20 040 000	100,10	100,29								
РЖД-5	10 000	6,67	26.январ.07		23.январ.09		29,9	99,55	0,23	537 045 543	99,31	99,50			6,99		6,70	2,14	101	
РЖД-6	10 000	7,35	15.ноя.06		10.ноя.10		51,7	101,20	0,07	315 965 456	101,16	101,25			7,14		7,26	3,53	72	
РЖД-7	5 000	7,55	15.ноя.06		07.ноя.12		76,0	102,38	0,57	313 200 640	102,40	102,50			7,19		7,37	4,88	62	
ФСК ЭЭС	5 000	8,80	19.дек.06		18.дек.07		16,5													
ФСК ЭЭС-2	7 000	8,25	26.дек.06		22.июн.10		47,0	103,22	0,14	183 361 642	103,25	103,40			7,41		7,99	3,27	108	
ФСК ЭЭС-3	7 000	7,10	15.дек.06		12.дек.08		28,5	99,90	0,00	139 280 552	99,90	100,20			7,27		7,11	2,05	141	
СЫРЬЕ																				
Итера	1 200	9,75	07.дек.06		07.дек.07		16,1				101,15	101,35								
Кокс	3 000	8,95	18.январ.07		16.июл.09		35,7													
Лукойл	6 000	7,25	21.ноя.06	20.ноя.07	17.ноя.09	15,5	39,8	101,09	-0,12	1 624 577	100,90	101,14	6,44	6,99		7,17	2,81		75	
Новатэк	1 000	9,40	30.ноя.06		30.ноя.06		3,7													
РуссНефть	7 000	9,25	15.дек.06	12.дек.08	10.дек.10	28,5	52,7	100,64	0,05	41 696 995	100,57	100,80	9,13			9,19	1,99		327	
СУЭК-2	1 000	8,50	17.авг.06		15.фев.07		6,3													
ТНК-ВР	3 000	15,00	28.ноя.06		28.ноя.06		3,6													
Удмуртнефть	1 500	9,50	01.сен.06	01.дек.06	01.мар.08	3,7	18,9				100,10	100,20								
МЕТАЛЛУРГИЯ																				
Амурметалл	1 500	9,80	31.авг.06		26.фев.09		31,0	100,81	0,02	90 635 170	100,85	100,95								
Белон	1 500	9,10	06.дек.06		03.июн.09		34,2			88 349 600	100,35	100,60								
Маир	500	12,30	03.окт.06		03.апр.07		7,8			296 180	100,35	100,40							625	
Макси-Групп	3 000	11,25	14.сен.06	13.сен.07	12.мар.09	13,3	31,5	98,43	0,13	21 792 206	98,36	98,55	13,22	12,15	11,49	12,25	0,56		732	
Мечел	5 000	8,40	20.дек.06	16.июн.10	12.июн.13	46,8	83,2													
РусАлФин-2	5 000	8,00	20.ноя.06		20.май.07		9,4	100,49	-0,11	1 206 199 460	100,45	100,70			7,45	7,20	7,96	0,72	154	
РусАлФин-3	6 000	7,20	21.сен.06		21.сен.08		25,7	99,49	0,19	289 177 588	99,50	99,75			7,60		7,24	1,85	196	
Северсталь	3 000	8,10	28.дек.06		28.июн.07		10,7													
ТЧМ-2	1 000	9,75	02.дек.06	02.дек.06	02.дек.07	3,8	15,9	100,00	0,00	1 000 000			9,89	9,96	9,57	9,75	1,15		406	
Хайленд Голд	750	12,00	04.окт.06	04.окт.06	02.апр.08	1,8	20,0				90,00	100,50								
ТЕЛЕКОММУНИКАЦИИ																				
ВолгаТел-2	3 000	8,20	05.дек.06	02.дек.08	30.ноя.10	28,1	52,4	100,77	0,02	51 405 908	100,74	100,89	7,97			8,14	2,01		214	
ВолгаТел-3	2 300	8,50	05.дек.06		30.ноя.10		52,4	101,15	0,83	15 904 454	101,20	101,50			8,25		8,40	2,75	201	
Дальсвязь	1 000	13,00	15.ноя.06		15.ноя.06		3,2	101,40	0,04	77 192 204	101,40	101,45			7,55	7,35	12,82	0,26	165	
Дальсвязь-2	2 000	8,85	06.дек.06	04.июн.10	30.май.12	46,4	70,6	101,42	0,63	274 251 825	101,50	101,70	8,56			8,73	3,06		226	
Дальсвязь-3	1 500	8,60	06.дек.06		03.июн.09		34,2				100,55	100,92								
МГТС-4	1 500	7,10	25.окт.06	25.апр.07	22.апр.09	8,6	32,8	100,23	0,05	482 106	100,08	100,23	6,85		6,62	7,08	0,66		95	
МГТС-5	1 500	8,30	28.ноя.06	29.май.07	25.май.10	9,7	46,1													
Мегафон-2	1 500	9,28	11.окт.06		11.апр.07		8,1				101,80									
Мегафон-3	3 000	9,25	17.окт.06		15.апр.08		20,4			1 031 042 000	103,10	103,50								
С-ЗТел-2	1 500	7,50	04.окт.06		03.окт.07		13,9			259 399 400	99,80	100,30								
С-ЗТел-3	1 500	9,25	31.авг.06	28.фев.08	24.фев.11	18,9	55,3	101,00	-1,58	8 384 022		103,50	8,83			9,16	1,36		293	
Сибирьтел-4	2 000	12,50	04.январ.07		05.июл.07		10,9			110 529 928	104,39	104,50								
Сибирьтел-5	3 000	9,20	27.окт.06		25.апр.08		20,8	102,33	0,19	110 993 000	102,25	102,50			7,85		8,99	1,54	195	
Сибирьтел-6	2 000	7,85	21.сен.06	23.сен.08	16.сен.10	25,8	49,9	100,00	0,00	20 584 000	99,65		7,96			7,85	1,85		231	
Сибирьтел-7	2 000	8,65	22.ноя.06		20.май.09		33,8	101,20	0,40	597 928 758	100,95	101,25			8,32		8,55	2,36	209	
СМАРТС-2	500	10,00	26.дек.06		26.июн.07		10,6	100,30	0,05	2 799 370	100,23	100,30			9,84	9,51	9,97	0,79	393	
СМАРТС-3	1 000	14,10	03.окт.06	06.окт.06	29.сен.09	1,9	38,2	100,44	-1,98	1 637 162	100,31	100,44	10,40		9,94	14,04	0,15		450	
Таттелеком	600	11,75	06.ноя.06		06.май.07		8,9	102,73	0,13	3 123 100	102,50	103,25			8,29	7,97	11,44	0,68	239	
УрСИ-4	3 000	9,99	02.ноя.06		01.ноя.07		14,9				102,05	103,10								
УрСИ-5	2 000	9,19	19.окт.06		17.апр.08		20,5	102,20	0,04	72 504 042	102,05	102,25			7,91		8,99	1,52	201	
УрСИ-6	2 000	8,20	23.ноя.06		17.ноя.11		64,1	100,52	0,22	55 587 738	100,55	100,70			8,10		8,16	1,98	229	
УрСИ-7	3 000	8,40	19.сен.06	17.мар.09	13.мар.12	31,6	68,0	100,40	0,10	20 095 000	100,51		8,39			8,37	2,22		228	
Центртел-3	2 000	12,35	15.сен.06		15.сен.06		1,2			30 150 000	100,25	100,50								
Центртел-4	5 623	13,80	19.авг.06		21.авг.09		36,9		</											



Рынок рублевых облигаций

Выпуск	Объем выпуска, млн. руб.	Купонная ставка, %	Дата			Месяцев до		Цена	Изм.	Торговый объем, руб.	Котировки		Доходность, %				DVO1	Рейтинг		Сред. бл
			кулона	оферты	погаш.	офрт.	погаш.				покупка	продажа	офрт.	погаш.	HPR	текущ.		S&P/M	Уралсиб	
КОРПОРАТИВНЫЕ ОБЛИГАЦИИ (продолжение)																				
Нидан-2	1 000	10,80	15.ноя.06		16.май.07						100,95	101,35								
Нутритек	1 200	11,00	12.сен.06	12.июн.07	09.июн.09	10,2	34,4				100,00	100,30								
ОГО-1	1 100	15,50	21.окт.06		22.апр.07		8,5	101,57	-0,01	923 767	101,46	101,50			13,02	10,61	15,26	0,54		
ОГО-2	1 200	12,95	27.авг.06	31.авг.07	25.фев.09	12,8	31,0	99,95	0,00	2 898 500	99,80	100,00	13,55	13,39		12,96	0,90			
ОСТ-2	1 000	12,90	09.ноя.06	10.май.07	08.май.08	9,1	21,2	100,46	0,11	27 835 736	100,20	100,40	12,34		11,68	12,84	0,66			
ОтечЛек-2	1 000	10,25	22.авг.06	21.авг.07	17.фев.09	12,5	30,7				99,00	99,90								
Очаково-2	1 500	8,50	14.сен.06		11.сен.08		25,4	98,57	-0,08	29 705 416	98,57	98,80			9,68		8,62	1,40		
ПИТ-1	1 000	12,00	28.сен.06		28.сен.06		1,6													
ПИТ-2	1 500	14,25	25.сен.06	25.сен.06	23.мар.09	1,5	31,8	100,88	0,13	1 008 800	100,35	100,88	6,90		6,70	14,13	0,12			
ПраймДон	1 000	12,50	10.ноя.06		10.ноя.06		3,0	100,00	-0,10	71 000	99,60	100,00			13,10	12,12	12,50	0,22		
Талосто	1 000	10,00	08.сен.06	14.сен.07	06.мар.09	13,3	31,3				99,90	100,10								
Черкизово	2 000	8,85	05.дек.06	02.дек.08	31.май.11	28,1	58,5													
ЭФКО	800	8,00	05.сен.06		05.сен.06		0,8													
ЭФКО-2	1 500	10,50	26.янв.07	26.янв.07	22.янв.10	5,6	42,0	100,15	0,02	5 007 500	100,10	100,25	10,40		10,12	10,48	0,42			
розничная торговля																				
Аптеки 36.6	3 000	9,89	02.янв.07	03.июл.08	30.июн.09	23,1	35,1													
Арбат-Престиж	1 500	10,50	22.дек.06	22.июн.07	20.июн.08	10,5	22,6				100,00	100,19								
Виктория	1 500	9,90	01.фев.07	01.фев.07	29.янв.09	5,8	30,1	100,20	0,08	32 259 430	100,35	100,40	9,67		9,44	9,88	0,44			
Детский Мир	1 150	8,50	08.фев.07		29.янв.15		103,1				98,75	99,50								
Дикая Орхидея	1 000	11,30	12.окт.06	12.апр.07	09.апр.09	8,1	32,4	100,04	-0,33	101 859 912	100,01	100,20	11,70		11,13	11,30	0,59			
Дикси	3 000	9,25	21.сен.06		17.мар.11		56,0				99,00	99,00								
Евросеть-2	3 000	10,25	05.дек.06	07.дек.07	02.июн.09	16,1	34,2	99,66	0,06	7 858 460	99,46		10,72		10,28	1,15				
Инком-Лада	700	17,00	24.авг.06	14.дек.06	22.ноя.07	4,2	15,6	101,34	0,07	2 217 617	101,21	101,40	10,53		9,75	16,78	0,31			
Инком-Лада-2	1 400	11,75	18.авг.06	16.фев.07	12.фев.10	6,3	42,7													
Копейка	1 200	9,75	19.сен.06	19.дек.06	17.июн.08	4,3	22,5													
Копейка-2	4 000	8,70	23.авг.06	18.фев.09	15.фев.12	30,7	67,1	98,74	-0,06	42 467 828	98,60	98,80	9,59		8,81	8,81	2,07			
Магнит	2 000	9,34	22.ноя.06		19.ноя.08		27,7	101,80	0,03	2 804 918	102,75	102,75			8,62	9,17	1,98			
Марта-Финанс	700	14,84	23.ноя.06		22.май.08		21,7	103,79	0,01	4 212 693	103,40	103,75			12,75	14,30	1,51			
Марта-Финанс-2	1 000	11,75	06.дек.06	07.июн.07	06.дек.09	10,0	40,4	99,59	-0,01	2 951 839	99,60	99,70	12,60		12,03	11,80	0,72			
Марта-Финанс-3	2 000	13,00	01.фев.07	05.фев.08	02.авг.11	18,1	60,6													
Матрица	1 200	12,32	13.июн.07	13.июн.07	10.дек.08	10,2	28,4	99,58	0,03	400 312	99,41	99,61	13,22		12,63	12,37	0,73			
МИР	1 000	9,89	27.дек.06	27.дек.06	27.дек.07	4,6	16,8	100,10	0,00	5 005	100,00	100,10	9,79		9,50	9,88	0,35			
Монетка	1 000	10,70	16.ноя.06	15.ноя.07	14.май.09	15,4	33,6	99,90	0,15	23 189 787	99,20	100,00	11,05		10,71	1,10				
Перекресток	1 500	8,15	09.янв.07	10.июл.07	08.июл.08	11,1	23,2				100,10	100,00								
Пятерочка	1 500	11,45	15.ноя.06		12.май.10		45,7				5 475 000	109,30	110,00							
Пятерочка-2	3 000	9,30	19.дек.06		14.дек.10		52,9	103,60	0,70	13 444 034	103,41	103,60			8,46	8,98	3,52			
Техносила	2 000	9,50	30.ноя.06	29.май.08	27.май.10	21,9	46,2	100,00	0,20	3 770 000	99,75	100,00	9,71		9,50	1,55				
сервис																				
Агрохолдинг	1 000	13,00	14.окт.06	14.июл.07	18.июл.09	11,2	35,7													
ДжЭфСи-2	1 200	13,00	05.дек.06	26.дек.06	04.дек.07	4,6	16,0	101,22	0,05	10 575 473	101,15	101,20	9,32		8,98	12,84	0,35			
Евросервис	1 500	14,00	19.сен.06	19.дек.06	18.дек.07	4,3	16,5				100,40	100,70								
КААД-2	3 000	11,59	23.ноя.06	23.ноя.06	22.май.08	3,5	21,7	99,78	0,00	28 836 420	99,66	99,84	12,62		12,09	11,62	0,26			
Лаверна	1 000	12,00	12.окт.06	12.апр.07	08.апр.10	8,1	44,5	100,39	0,13	11 444 397	100,30	100,50	11,64		10,94	11,95	0,60			
ММК-Трансфинанс	650	11,50	11.янв.07	16.янв.07	10.июл.08	5,3	23,3				15 087 000	100,40	100,60							
Мособлгаз	1 000	10,75	22.дек.06		21.дек.08		28,8				101,90	102,05								
РКС	1 500	9,70	18.окт.06	17.окт.07	15.апр.09	14,4	32,6	100,30	0,01	1 203 600	100,30	100,45	9,62		9,67	1,05				
Росинтер-2	400	10,00	04.окт.06		02.июл.08		23,0					100,20								
Росинтер-3	1 000	11,00	01.дек.06	01.дек.06	26.ноя.10	3,7	52,3													
Санвэй	3 000	11,66	06.дек.06	06.июн.07	03.дек.08	10,0	28,2				101,25	101,30								
Трансаэрс	2 500	11,65	08.фев.07	09.авг.07	05.фев.09	12,1	30,3				100,35	100,69								
ЭйрЮнион	1 500	13,00	15.авг.06	15.май.07	10.ноя.09	9,2	39,6													
ЮТэйр	1 000	10,65	22.ноя.06		22.ноя.06		3,4	100,12	-0,03	6 025 018	99,00	100,15			10,34	9,98	10,64	0,26		
строительство																				
Адамант	500	13,10	07.дек.06		05.июн.08		22,1				101,25	101,40								
Адамант-2	2 000	11,25	24.авг.06	24.май.07	20.май.10	9,5	45,9				100,00	100,19								
ГлМосСтрой-2	4 000	11,50	21.сен.06	20.сен.07	17.мар.11	13,5	56,0	100,99	0,15	131 704 237	100,81	101,05	10,78		11,39	0,98				
ЛенСпецСМУ	1 000	12,00	26.окт.06	24.апр.08	22.апр.10	20,7	45,0	100,10	0,10	2 352 310	99,00	100,49	11,66		11,99	1,43				
ЛСР	1 000	11,00	21.сен.06	22.мар.07	20.мар.08	7,4	19,6	99,90	0,00	163 361 999	99,90	100,90	11,44		10,72	11,01	0,55			
Миракс Групп	1 000	12,50	22.авг.06	22.авг.06	19.авг.08	0,4	24,6	100,36	-0,04	84 705 299	100,30	100,48	0,53		11,14	0,53	12,46	1,68		
ПИК-5	1 120	10,20	22.авг.06	22.май.07	20.май.08	9,5	21,6				99,26	99,35								
Стройтрансгаз	3 000	9,60	27.дек.06		25.июн.08		22,8	101,30	-0,01	89 038 436	101,00	101,50			9,02	9,48	1,64			
СУ-155	1 500	10,50	28.сен.06		30.мар.07		7,7	99,95	0,22	87 606 262	99,72	99,95			11,00	10,46	10,51	0,56		
энергетика																				
Башкирэн-2	500	9,50	24.авг.06		22.фев.07		6,5				99,03	101,35								
Башкирэн-3	1 500	8,56	01.окт.06		19.мар.09		31,7		</											



Рынок рублевых облигаций

Выпуск	Объем выпуска, млн. руб.	Купонная ставка, %	Дата			Месяцев до		Цена	Изм.	Торговый объем, руб.	Котировки		Доходность, %				DVO1	Рейтинг		Сред. бп
			кулона	оферты	погаш.	офрт.	погаш.				покупка	продажа	офрт.	погаш.	HPR	текущ.		S&P/M	Уралсиб	
КОРПОРАТИВНЫЕ ОБЛИГАЦИИ (продолжение)																				
ОМЗ-4	900	14,25	31.авг.06	31.авг.06	26.фев.09	0,7	31,0				100,40	100,62						CCC+	B-	
ПМЗ	1 200	9,90	24.окт.06	24.июл.07	21.июл.09	11,6	35,8	100,09	0,10	34 531 050		100,10	10,16		9,75	9,89	0,84		B-	426
Промтрактор	1 500				03.июл.08		23,1	99,90	0,10	1 538 460	99,80	100,10								
СалютЭн	3 000	10,15	26.дек.06	26.дек.06	25.дек.07	4,6	16,7				100,01	100,15								
Сатурн	1 500	9,00	22.сен.06	24.мар.07	23.мар.08	7,5	19,7	100,50	0,07	52 664 820	100,35	100,65	8,29		7,88	8,96	0,57			239
ТВЗ-3	1 000	9,25	22.дек.06	01.июл.08	18.июн.10	23,0	46,9												B-	
УВЗ	2 000	13,36	03.окт.06	08.окт.06	30.сен.08	1,9	26,0				100,70	100,82							B	
УВЗ-2	3 000	9,35	04.окт.06	03.окт.07	05.окт.10	13,9	50,5	100,61	0,35	88 791 770	100,60	100,71	8,95			9,29	1,03		B	305
автомобиль																				
АвтоВАЗ-2	3 000	9,20	16.авг.06	14.фев.07	13.авг.08	6,2	24,4												B	
АвтоВАЗ-3	5 000	7,80	26.дек.06	26.июн.07	22.июн.10	10,6	47,0	99,95	-0,19	940 086 300	100,07	100,12	8,00		7,79	7,80	0,80		B	209
ГАЗ	5 000	8,49	15.авг.06	14.фев.08	08.фев.11	18,4	54,7													
ИжАвто	1 000	10,70	13.сен.06		14.мар.07		7,2	99,23	0,15	4 782 943	99,15	99,25		12,41	11,59	10,78	0,52		C-	651
КамАЗ-2	1 500	8,45	22.сен.06	26.сен.08	17.сен.10	25,9	49,9	99,65	0,08	9 965 000	99,51	99,70	8,74			8,48	1,83		C	308
СОК-Авто	1 100	12,60	26.окт.06	26.окт.06	24.апр.08	2,5	20,7	99,95	0,00	2 557 721	99,92	100,10	13,02		12,39	12,61	0,19			711
СС-Авто	1 500	11,25	25.январ.07	25.январ.07	21.январ.10	5,6	42,0												B	
производство																				
Арнест	600	10,30	25.окт.06	25.апр.07	29.апр.09	8,6	33,1				99,00									
АЦБК	500	13,50	07.сен.06		07.сен.06		0,9				100,00	100,45							B-	
АЦБК-Инвест-2	500	11,80	22.авг.06	21.ноя.06	20.май.08	3,4	21,6	100,45	-0,20	4 564 273			10,53		9,89	11,75	0,25		B-	462
Волга	1 500	12,00	12.сен.06		13.мар.07		7,1				101,35	101,55							B	
ГОТЭК-2	1 500	11,50	21.дек.06		18.июн.09		34,7	99,80	0,03	2 395 200	99,50	99,80				11,52			C-	
ОМК	3 000	9,20	07.дек.06		12.июн.08		22,4	102,07	0,07	27 055 504	102,00	102,10				9,01	1,64			230
Росконтракт	700	11,70	05.сен.06	05.сен.06	04.сен.07	0,8	13,0	100,02	0,02	1 979 350	100,00	100,10	11,76	12,19	11,16	11,70	0,91		C+	629
РусТекстиль	500	18,80	12.сен.06		12.сен.06		1,1	101,11	0,06	8 381 612	101,00	101,19		5,79	5,64	18,59	0,09		C-	-12
РусТекстиль-2	1 000	12,75	07.сен.06		05.мар.09		31,2	98,00	-0,54	3 920	97,91	98,30		14,53		13,01	1,41		C-	859
РусТекстиль-3	1 200	12,00	24.окт.06	01.ноя.07	20.окт.09	14,9	38,9	97,81	-0,19	10 388 226	97,75	97,80	14,23			12,27	1,01		C-	833
СалаватСтекло	750	11,60	26.сен.06	26.сен.06	25.мар.08	1,5	19,7													
СалаватСтекло-2	1 200	9,28	01.ноя.06	31.окт.07	28.окт.09	14,9	39,1	99,70	-0,30	68 734 998	99,70	99,85	9,75			9,31	1,08			385
СвобСокол	600	11,75	23.ноя.06		22.ноя.07		15,6				100,50									
ТМК	2 000	10,30	20.окт.06		20.окт.06		2,3	100,58	-0,02	53 191 704	100,50	100,60		7,21	7,01	10,24	0,19		B-	131
ТМК-2	3 000	10,09	26.сен.06	27.мар.07	24.мар.09	7,6	31,9	101,47	0,04	49 784 139	101,35	101,60	7,75		7,35	9,94	0,59		B-	185
ТМК-3	5 000	7,95	22.авг.06	19.фев.08	15.фев.11	18,6	55,0	100,08	0,13	165 687 502	100,00	100,20	8,05			7,94	1,36		B-	214
ЧТПЗ	3 000	9,50	20.дек.06	18.июн.08	16.июн.10	22,6	46,8	102,37	0,05	4 258 460	102,35	102,45	8,25			9,28	1,65			246
ЯПХ	1 000	12,00	27.окт.06	27.окт.06	24.окт.08	2,6	26,8	100,10	0,09	5 005	99,90	100,10	11,63		11,13	11,99	0,20		C+	573
финансы																				
Газбанк	750	11,00	21.ноя.06	21.ноя.06	25.ноя.08	3,4	27,9												B2	
Газпромбанк	5 000	7,10	01.фев.07		27.январ.11		54,3	97,38	0,17	49 543 846	97,40	97,50		7,96		7,29	3,51		Baa1/BBB1	150
Зенит	1 000	8,00	22.сен.06		24.мар.07		7,5				100,00	100,16								
Зенит-2	2 000	8,39	16.авг.06		16.фев.09		30,7													
Импэксбанк-2	1 000	7,50	20.окт.06	21.апр.07	20.апр.08	8,4	20,6					100,25							BB+/B1	
Импэксбанк-3	1 300	9,25	11.ноя.06	16.май.07	13.ноя.09	9,3	39,7	101,30	0,01	1 468 850	101,25	101,30	7,47		7,19	9,13	0,71		BB+/B1	157
КИТ Финанс	2 000	10,50	17.дек.06	22.дек.06	18.дек.08	4,4	28,7	100,75	0,02	6 456 060	100,68	100,75	8,46		8,23	10,42	0,34		CCC	256
МастерБанк-2	1 000	11,75	24.ноя.06	25.май.07	23.май.08	9,6	21,7	99,99	0,02	584 950	99,95	100,00	12,05		11,48	11,75	0,69			615
МИА-2	1 000	9,50	07.ноя.06	06.фев.07	09.авг.08	6,0	24,3	100,25	-0,20	11 026 498		100,50	9,28		8,96	9,48	0,44			337
МИА-3	1 500	9,40	31.авг.06	30.авг.07	23.фев.12	12,8	67,4	100,45	-0,15	22 115 200	100,45		9,25			9,36	0,93			335
МКБ	500	10,50	25.окт.06		25.апр.07		8,6				100,25	100,30							B1	
ММБ-1	1 000	8,30	15.авг.06		13.фев.07		6,2												BB	
МОИА	1 500	9,00	21.дек.06	25.дек.06	21.дек.10	4,5	53,1				100,50	100,54								
Пробизнесбанк-2	1 000	10,69	01.ноя.06		29.апр.09		33,1	100,20	-0,03	501 000		100,39		9,38		10,67	2,25			315
Росбанк	3 000	9,25	15.авг.06	14.фев.07	15.фев.09	6,2	30,6												B-/Ba3	
РСХБанк	3 000	7,50	06.сен.06	06.дек.06	04.июн.08	3,9	22,1	100,33	0,03	115 629 244	100,21	101,45	6,60		6,36	7,48	0,30		Ba1	70
РСХБанк-2	7 000	7,85	23.авг.06		16.фев.11		55,0	100,29	0,15	605 575 326	100,15	100,30		8,00		7,83	3,58		Ba1	155
РТК Лиз-4	2 250	8,80	10.окт.06		08.апр.08		20,2				100,15	100,55							B-	
РТК-Лизинг-5	2 250	8,80	15.фев.07	20.авг.07	12.авг.10	12,5	48,7												B-	
РусСтанд-3	2 000	8,40	23.авг.06	01.сен.06			12,5												B+/Ba2	
РусСтанд-4	3 000	8,25	01.сен.06		03.мар.08		19,0				99,50								B+/Ba2	
РусСтанд-5	5 000	7,60	14.сен.06	15.мар.07	09.сен.10	7,2	49,7			50 000 000									B+/Ba2	
РусСтанд-6	6 000	8,10	16.авг.06	23.авг.07	09.фев.11	12,6	54,8												B+/Ba2	
ХКФ-2	3 000	8,50	14.ноя.06	15.май.07	11.май.10	9,2	45,6				99,75	100,00							B-/Ba3	
ХКФ-3	3 000	8,25	21.сен.06	22.мар.07	16.сен.10	7,4	49,9	100,05	0,35	1 001			8,41		8,07	8,25	0,56		B-/Ba3	251



Рынок рублевых облигаций

Выпуск	Объем выпуска, млн. руб.	Купонная ставка, %	Дата			Месяцев до		Цена	Изм.	Торговый объем, руб.	Котировки		Доходность, %				DVO1	Рейтинг	Сред. бл
			купона	оферты	погаш.	оферты	погаш.				покупка	продажа	оферты	погаш.	НРР	текущая			
МУНИЦИПАЛЬНЫЕ ОБЛИГАЦИИ																			
Башкортостан-4	500	8,02	14.сен.06		13.сен.07						100,00							BB/Ba1	
Белг обл-31001	2 000	8,38	16.авг.06		10.ноя.10														
Волг обл	600	12,00	14.дек.06		11.июн.09						105,27	105,70							
Волг обл-2	700	5,98	21.дек.06		17.июн.10						106,20	106,80							
Воронеж обл-2	500	13,00	16.дек.06		18.июн.09						111,80	116,84							
Иркут обл	800	10,50	19.январ.07		22.июл.07						102,10	102,29		8,02	7,79	10,28	0,88	B+	212
Иркут обл-2	1 050	10,00	07.сен.06		07.сен.06						100,14	100,24						B+	
Ирк обл31-1	1 500	10,00	21.сен.06		17.дек.09						102,20	102,60						B+	
Ирк обл31-2	900	8,50	25.окт.06		23.окт.08						26,8	99,99	-0,21	45 408 462	99,85	100,15		B+	228
Коми-5	500	14,00	24.сен.06		24.дек.07						16,7	108,27	-0,13	2 863 656	108,12	108,40		-/Ba3	117
Коми-6	700	14,00	14.окт.06		14.окт.10						50,8	118,00	1,05	33 040	116,96	118,00		-/Ba3	87
Коми-7	1 000	12,00	23.ноя.06		22.ноя.13						88,7	108,40	-0,10	3 090 626	107,80	108,50		-/Ba3	114
Коми-8	1 000	9,00	05.сен.06		03.дек.15						113,4			94,31	98,85				
Костром обл-4	800	12,00	12.сен.06		11.мар.08						19,3	104,80		104,80	107,00				
Красноярск-4	630	12,50	27.окт.06		27.окт.06						2,6	101,20	0,00	1 954 172	101,11	101,30			97
Крас край-3	3 000	7,00	04.окт.06		01.окт.08						26,1			99,20	99,50				
Краснод край	605	10,00	14.ноя.06		15.май.07						9,2	101,85		101,85	101,95			B+	
Лен обл-2	800	14,01	13.дек.06		08.дек.10						52,7	122,10		122,10	126,28			B+	
Лен обл-3	1 300	13,50	15.дек.06		05.дек.14						101,3	129,45	1,45	7 140 640	129,05	131,25		B+	95
Москва-37	4 000	10,00	23.сен.06		23.сен.06						1,4	100,01		103,01	103,01			BBB/Baa2	
Москва-27	4 000	15,00	20.сен.06		20.дек.06						4,4	103,50						BBB/Baa2	
Москва-31	5 000	10,00	20.авг.06		20.май.07						9,4	103,15	-0,32	3 094 501	100,11	103,33			2
Москва-42	3 000	10,00	13.ноя.06		13.авг.07						12,2							BBB/Baa2	
Москва-40	5 000	10,00	26.окт.06		26.окт.07						14,7	105,00	0,10	6 301 060	100,07	105,10			-9
Москва-43	5 000	10,00	17.авг.06		17.май.08						21,5							BBB/Baa2	
Москва-29	5 000	10,00	05.дек.06		05.июн.08						22,1	106,75	0,00	95 602 780	106,75	107,08			28
Москва-36	3 900	10,00	16.дек.06		16.дек.08						28,6	108,50	2,50	532 801 489	108,00	108,70			28
Москва-47	5 000	10,00	28.окт.06		28.апр.09						33,0	108,25	0,15	13 100 567	108,00	108,25			8
Москва-41	5 000	10,00	30.январ.07		30.июл.10						48,3	108,60	-0,90	143 131 274	108,40	108,60			32
Москва-38	5 000	10,00	26.дек.06		26.дек.10						53,3	112,75	0,20	1 127 500	112,60	112,90			28
Москва-39	4 800	10,00	21.январ.07		21.июл.14						96,7	109,47	0,05	167 208 765	109,45	109,55			32
Москва-44	5 000	10,00	24.дек.06		24.июн.15						108,0	109,31	-0,05	115 633 468	109,30	109,40			30
Моск обл-3	4 000	11,00	20.авг.06		19.авг.07						12,4							BB/Ba3	
Моск обл-4	9 600	11,00	24.окт.06		21.апр.09						32,8	110,61	0,04	5 229 100 632	110,56	110,80			64
Моск обл-5	12 000	10,00	03.окт.06		30.мар.10						44,2			72 658 125	107,41	107,85			
Моск обл-6	12 000	9,00	24.окт.06		19.апр.11						57,1	107,58	0,23	3 512 000 696	107,50	107,60			73
Нижегор обл-1	1 000	11,80	01.ноя.06		01.ноя.06						2,7	101,09	0,02	2 750 718	101,03	101,11			114
Нижегор обл-2	2 500	10,24	02.ноя.06		02.ноя.08						27,1			104,00	104,25				
Новосибирск-2	1 500	12,00	06.сен.06		07.дек.06						3,9	101,63	0,04	16 215 664	101,57	101,65			112
Новосибирск-3	1 000	13,00	11.январ.07		14.июл.09						35,6			112,25	112,90				
Новосиб обл-2	2 000	13,30	31.авг.06		29.ноя.07						15,8	108,07	0,37	1 134 750	107,61	108,50			104
Самар обл-2	1 500	6,82	14.сен.06		09.сен.10						49,7	98,33	0,07	98 330		99,05			112
Твер Обл-2	600	16,90	24.авг.06		23.ноя.06						3,5	102,90	-0,05	21 620 147	101,80	102,97			79
Твер Обл-3	800	7,95	31.авг.06		30.ноя.08						28,1			100,15	100,59				
Томск	300	12,00	24.авг.06		22.ноя.07						15,6			101,00	102,90				
Томск обл-2	600	11,00	13.окт.06		13.окт.07						14,3	103,80	-0,13	603 078	103,55	103,88			92
Удмуртия	1 000	8,20	27.дек.06		27.дек.06						29,0			100,65	101,05				
Уфа-4	500	10,03	05.дек.06		03.июн.08						22,1			103,90	104,50			B+/ruA+	
Хаб край-5	700	10,00	05.окт.06		05.окт.06						1,8	100,64	0,00	54 346	100,41	100,64			-10
ХМАО-2	3 000	12,00	26.ноя.06		27.май.08						21,8				117,00			BB+	
Чувашия-2	500	8,50	11.окт.06		13.апр.07						8,2			100,95	101,70				
Чувашия-4	750	12,33	26.сен.06		27.мар.09						32,0	112,00	0,36	1 120	111,01				123
Якутия-3	800	12,00	19.сен.06		17.июн.08						22,5			100,00				ruA	
Якутия-5	2 000	9,00	19.окт.06		21.апр.07						8,4			100,75	102,00			ruA	
Якутия-25006	2 000	10,00	17.авг.06		13.май.10						45,7							ruA	
Якутия-35001	2 500	7,95	19.окт.06		11.апр.13						81,2	100,60	0,00	1 006 000	100,40	100,68			151
ЯНАО	1 800	10,00	05.фев.07		03.авг.08						24,1			105,45	106,00			ruA	
Яросл обл-3	1 000	12,00	17.ноя.06		17.ноя.06						3,3			101,28	101,50				
Яросл обл-4	1 000	11,00	23.ноя.06		26.май.09						34,0	106,51	-0,54	892 595	106,50	107,00			167
Яросл обл-34006	2 000	8,35	24.окт.06		19.апр.11						57,1	98,78	0,08	44 623 358	98,45	98,79			180
ГОСУДАРСТВЕННЫЕ ОБЛИГАЦИИ																			
ОФЗ 45001	9 452	10,00	16.авг.06		15.ноя.06														
ОФЗ 27025	25 806	7,00	13.сен.06		13.июн.07						3,2								
ОФЗ 27019	8 800	10,00	17.январ.07		18.июл.07						10,2								
ОФЗ 27020	8 800	10,00	07.фев.07		08.авг.07						11,4								
ОФЗ 25058	40 655	6,30	01.ноя.06		30.апр.08						12,1			104,05					
ОФЗ 46001	60 000	10,00	13.сен.06		10.сен.08						20,9	100,85	-0,01	17 221 594	100,83	100,95			1,57
ОФЗ 27026	16 000	7,50	13.сен.06		11.мар.09						25,4	105,50	0,00	21 100 000	105,46	105,50			5,79
ОФЗ 25060	22 047	5,80	01.ноя.06		29.апр.09						31,4			101,56	110,57				1,27
ОФЗ 25057	40 817	7,40	25.окт.06		20.январ.10						33,1	99,26	-0,05	40 300 000	99,20	99,			

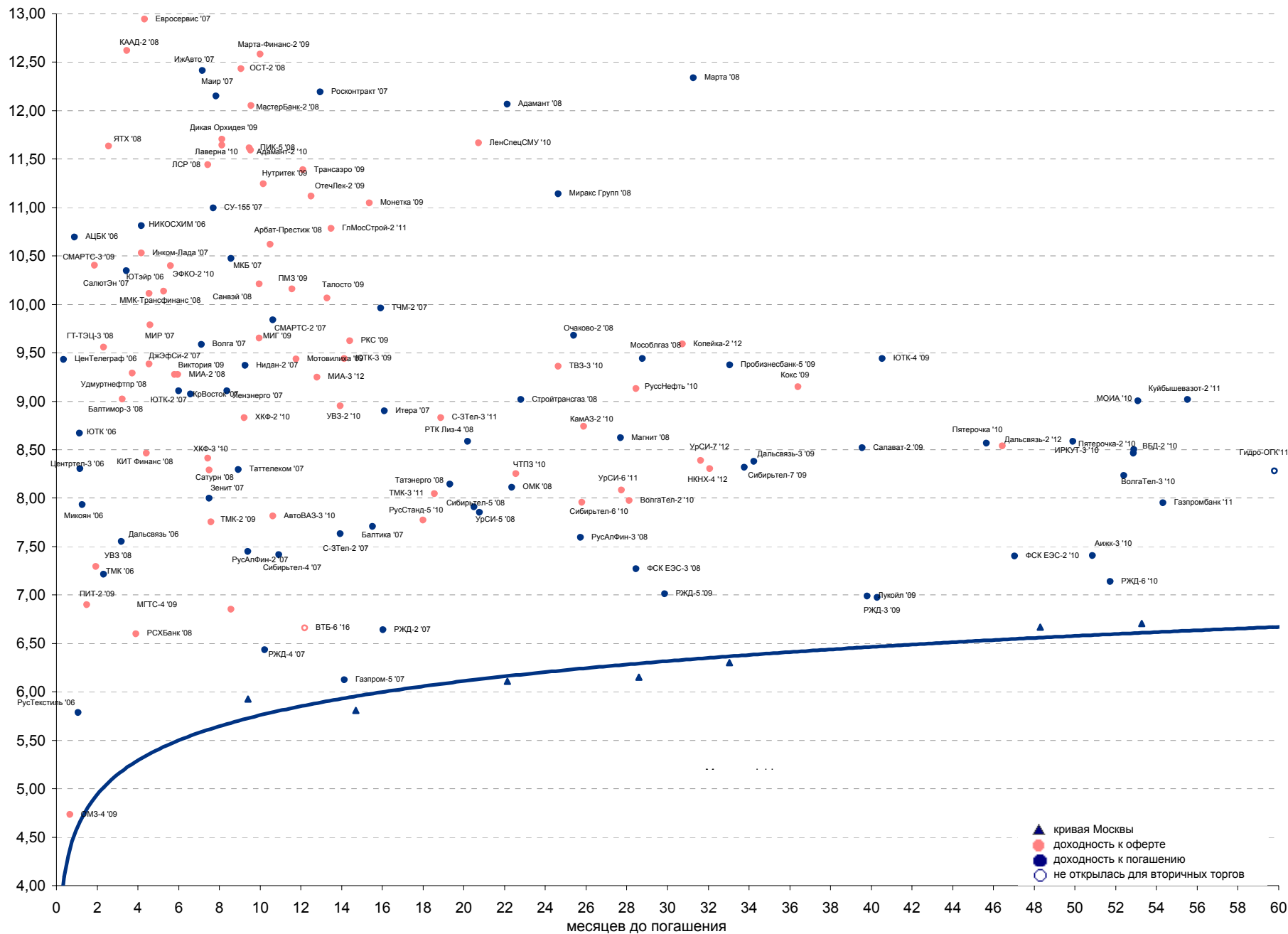


Рынок рублевых облигаций

Выпуск	Объем, тыс. ед.	Купон	Дата погашения	Дата след. Купона	Цена закрытия	Изменение, %	Доходность, %		Спрэд к индикатору, б.п.	Мод. дюрация
							погашения	текущая		
СУВЕРЕННЫЕ ОБЛИГАЦИИ										
Россия '07	\$ 2 400 000	10,00	26.06.2007	26.12.2006	103,51	-0,06	5,74	9,66	58,2	0,81
Россия '10	\$ 2 767 442	8,25	31.03.2010	30.09.2006	104,46	-0,09	6,84	7,90	188,8	3,02
Россия '18	\$ 3 466 671	11,00	24.07.2018	24.01.2007	141,34	-0,25	6,08	7,78	101,4	7,47
Россия '28	\$ 2 500 000	12,75	24.06.2028	24.12.2006	175,21	-0,44	6,34	7,28	118,2	10,24
Россия '30	\$ 18 400 000	5,00	31.03.2030	30.09.2006	109,58	-0,23	6,02	4,56	103,8	7,28
МинФин V	\$ 2 837 000	3,00	14.05.2008	14.05.2007	95,26	-0,04	5,94	3,15	78,2	1,62
МинФин VII	\$ 1 750 000	3,00	14.05.2011	14.05.2007	88,55	-0,07	5,83	3,39	91,1	4,19
МинФин VIII	\$ 1 322 000	3,00	14.11.2007	14.11.2006	97,16	-0,03	5,39	3,09	23,9	1,19
Aries '07	eur 2 000 000	6,18	25.10.2007	25.10.2006	103,67	-0,02	3,52	5,96		0,20
Aries '09	eur 1 000 000	7,75	25.10.2009	25.10.2006	111,22	-0,12	3,93	6,97	-101,8	2,70
Aries '14	\$ 2 435 500	9,60	25.10.2014	25.10.2006	126,81	-0,17	5,49	7,57	50,3	5,84
МУНИЦИПАЛЬНЫЕ ОБЛИГАЦИИ										
Москва '11	eur 374 000	6,45	12.10.2011	12.10.2006	107,49	-0,03	5,68	6,00	-15,3 / 75,9	4,80
КОРПОРАТИВНЫЕ ОБЛИГАЦИИ										
АЛРОСА '08	\$ 500 000	8,13	06.05.2008	06.11.2006	103,10	-0,05	6,19	7,88	8,0 / 112,3	1,56
АЛРОСА '14	\$ 500 000	8,88	17.11.2014	17.11.2006	112,52	-0,16	6,86	7,89	50,5 / 201,2	5,85
Альфа-Банк '07	\$ 150 000	7,75	09.02.2007	09.02.2007	100,49	0,05	6,68	7,71	94,2 / 152,3	0,46
Банк Москвы '09	\$ 250 000	8,00	28.09.2009	28.09.2006	103,65	-0,09	6,68	7,72	2,4 / 173,1	2,66
Банк Москвы '10	\$ 300 000	7,38	26.11.2010	26.11.2006	102,19	-0,10	6,77	7,22	3,2 / 184,1	3,57
ВБД '08	\$ 150 000	8,50	21.05.2008	21.11.2006	102,11	-0,07	7,19	8,32	106,8 / 212,9	1,59
ВТБ '08	\$ 550 000	6,88	11.12.2008	11.12.2006	101,85	-0,03	6,00	6,75	-37,5 / 99,1	2,10
ВТБ '11	\$ 450 000	7,50	12.10.2011	12.10.2006	105,12	-0,05	6,32	7,13	-41,5 / 139,5	3,63
ВТБ '15	\$ 750 000	6,32	04.02.2015	04.02.2007	100,54	0,10	6,14	6,28	18,1 / 202,3	3,07
ВТБ '35	\$ 1 000 000	6,25	30.06.2035	30.12.2006	99,23	-0,12	6,31	6,30	-3,4 / 114,8	6,67
Вымпелком '09	\$ 456 000	10,00	16.06.2009	16.12.2006	107,26	-0,06	7,12	9,32	57,8 / 215,4	2,42
Вымпелком '10	\$ 300 000	8,00	11.02.2010	11.02.2007	101,95	-0,03	7,35	7,85	52,8 / 239,9	3,00
Вымпелком '11	\$ 300 000	8,38	22.10.2011	22.10.2006	103,53	-0,15	7,53	8,09	87,7 / 261,2	4,07
Газпром '07	\$ 500 000	9,13	25.04.2007	25.10.2006	102,17	-0,01	5,85	8,93	11,1 / 69,2	0,65
Газпром '09	\$ 700 000	10,50	21.10.2009	21.10.2006	113,16	-0,14	5,89	9,28	-94,4 / 94,4	2,65
Газпром '10	eur 1 000 000	7,80	27.09.2010	27.09.2006	111,74	0,01	4,60	6,98	-223,8 / -35,1	3,33
Газпром '13	\$ 1 750 000	9,63	01.03.2013	01.09.2006	117,90	-0,12	6,25	8,16	-58,8 / 133,0	4,80
Gazstream '13	\$ 646 500	5,63	22.07.2013	22.01.2007	98,80	-0,17	5,84	5,69	-55,4 / 91,9	5,64
Газпром '15	eur 1 000 000	5,88	01.06.2015	01.06.2007	104,46	0,01	5,23	5,62	-98,1 / 24,0	6,72
Газпром '20	\$ 1 250 000	7,20	01.02.2020	01.02.2007	104,32	-0,20	6,71	6,90	0,0 / 172,3	3,91
Газпром '34	\$ 1 200 000	8,63	28.04.2034	28.10.2006	122,20	-0,14	6,83	7,06	48,7 / 184,3	11,64
Газпромбанк '08	\$ 1 050 000	7,25	30.10.2008	30.10.2006	102,28	-0,13	6,12	7,09	-19,7 / 109,8	1,98
Газпромбанк '15	\$ 1 000 000	6,50	23.09.2015	23.09.2006	97,12	0,43	6,93	6,69	72,5 / 194,5	6,57
Евраз '06	\$ 175 000	8,88	25.09.2006	25.09.2006	100,24	0,00	6,34	8,85	59,9 / 118,0	0,11
Евраз '09	\$ 300 000	10,88	03.08.2009	03.02.2007	109,94	-0,09	7,09	9,89	49,8 / 213,9	2,53
Евраз '15	\$ 750 000	8,25	10.11.2015	10.11.2006	100,35	-0,23	8,19	8,22	198,6 / 320,7	6,25
МБРР '08	\$ 150 000	8,63	03.03.2008	03.09.2006	100,88	-0,04	8,00	8,55	198,8 / 292,1	1,37
МДМ-Банк '06	\$ 200 000	9,38	23.09.2006	23.09.2006	100,23	0,00	6,51	9,35	77,3 / 135,5	0,10
Мегафон '09	\$ 375 000	8,00	10.12.2009	10.12.2006	102,07	-0,07	7,28	7,84	53,3 / 236,0	2,84
ММК '08	\$ 300 000	8,00	21.10.2008	21.10.2006	102,17	-0,07	6,90	7,83	61,0 / 188,0	1,93
МТС '08	\$ 400 000	9,75	30.01.2008	30.01.2007	104,38	0,04	6,54	9,34	80,2 / 159,1	1,34
МТС '10	\$ 400 000	8,38	14.10.2010	14.10.2006	103,44	-0,16	7,39	8,10	37,5 / 242,9	3,39
МТС '12	\$ 400 000	8,00	28.01.2012	28.01.2007	101,46	0,08	7,66	7,88	105,4 / 274,6	4,34
НИКойл '07	\$ 150 000	9,00	19.03.2007	19.09.2006	100,72	0,04	7,71	8,94	196,9 / 255,1	0,55
НОМОС '07	\$ 125 000	9,13	13.02.2007	13.02.2007	100,68	-0,04	7,67	9,06	193,7 / 251,9	0,47
Норникель '09	\$ 500 000	7,13	30.09.2009	30.09.2006	101,52	-0,06	6,57	7,02	-10,0 / 162,6	2,69
Петрокоммерц '07	\$ 120 000	9,00	09.02.2007	09.02.2007	101,07	0,00	6,68	8,90	94,3 / 152,5	0,46
Промсвбанк '06	\$ 200 000	10,25	27.10.2006	27.10.2006	100,71	0,01	6,33	10,18	59,4 / 117,5	0,19
Промстройбанк '08	\$ 300 000	6,88	29.07.2008	29.01.2007	100,56	-0,07	6,56	6,84	33,6 / 161,4	1,79
Промстройбанк '15	\$ 400 000	6,20	29.09.2015	29.09.2006	97,63	0,20	6,87	6,35	11,4 / 171,4	3,49
РБР '08	\$ 170 000	6,50	11.08.2008	11.02.2007	99,74	-0,06	6,64	6,52	39,9 / 169,5	1,83
Росбанк '09	\$ 300 000	9,75	24.09.2009	24.09.2006	103,65	-0,12	8,40	9,41	156,5 / 336,3	1,84
Роснефть '06	\$ 150 000	12,75	20.11.2006	20.11.2006	101,67	-0,03	5,99	12,54	25,4 / 83,5	0,25
РусСтандарт '07	\$ 300 000	8,75	14.04.2007	14.10.2006	100,98	0,03	7,18	8,67	134,9 / 226,1	0,62
РусСтандарт '08	\$ 300 000	8,13	21.04.2008	21.10.2006	100,48	0,00	7,80	8,09	171,9 / 273,1	1,51
Сбербанк '15	\$ 1 000 000	6,23	11.02.2015	11.02.2007	99,92	-0,11	6,26	6,24	-56,8 / 127,0	3,09
Северсталь '09	\$ 325 000	8,63	24.02.2009	24.08.2006	103,60	-0,02	7,04	8,33	63,1 / 204,7	2,16
Северсталь '14	\$ 375 000	9,25	19.04.2014	19.10.2006	107,11	-0,11	7,99	8,64	155,2 / 300,3	5,37
Сибкадембанк '08	\$ 175 000	9,75	19.05.2008	19.11.2006	101,85	-0,07	8,58	9,57	247,1 / 351,6	1,56
Сибнефть '07	\$ 400 000	11,50	13.02.2007	13.02.2007	102,59	-0,09	6,05	11,21	31,0 / 89,2	0,48
Сибнефть '09	\$ 500 000	10,75	15.01.2009	15.01.2007	109,89	-0,04	6,26	9,78	52,6 / 110,8	2,12
Синек '15	\$ 250 000	7,70	03.08.2015	03.02.2007	101,93	0,15	7,40	7,55	114,1 / 241,5	6,40
Система '08	\$ 350 000	10,25	14.04.2008	14.10.2006	105,03	0,02	6,97	9,76	123,7 / 202,7	1,47
Система '11	\$ 350 000	8,88	28.01.2011	28.01.2007	103,76	0,06	7,86	8,55	112,3 / 292,5	3,63
ТНК '07	\$ 700 000	11,00	06.11.2007	06.11.2006	105,42	-0,03	6,29	10,43	55,7 / 113,8	1,11
ХКФ '08	\$ 150 000	9,13	04.02.2008	04.02.2007	100,96	-0,14	8,41	9,04	240,9 / 332,2	1,34

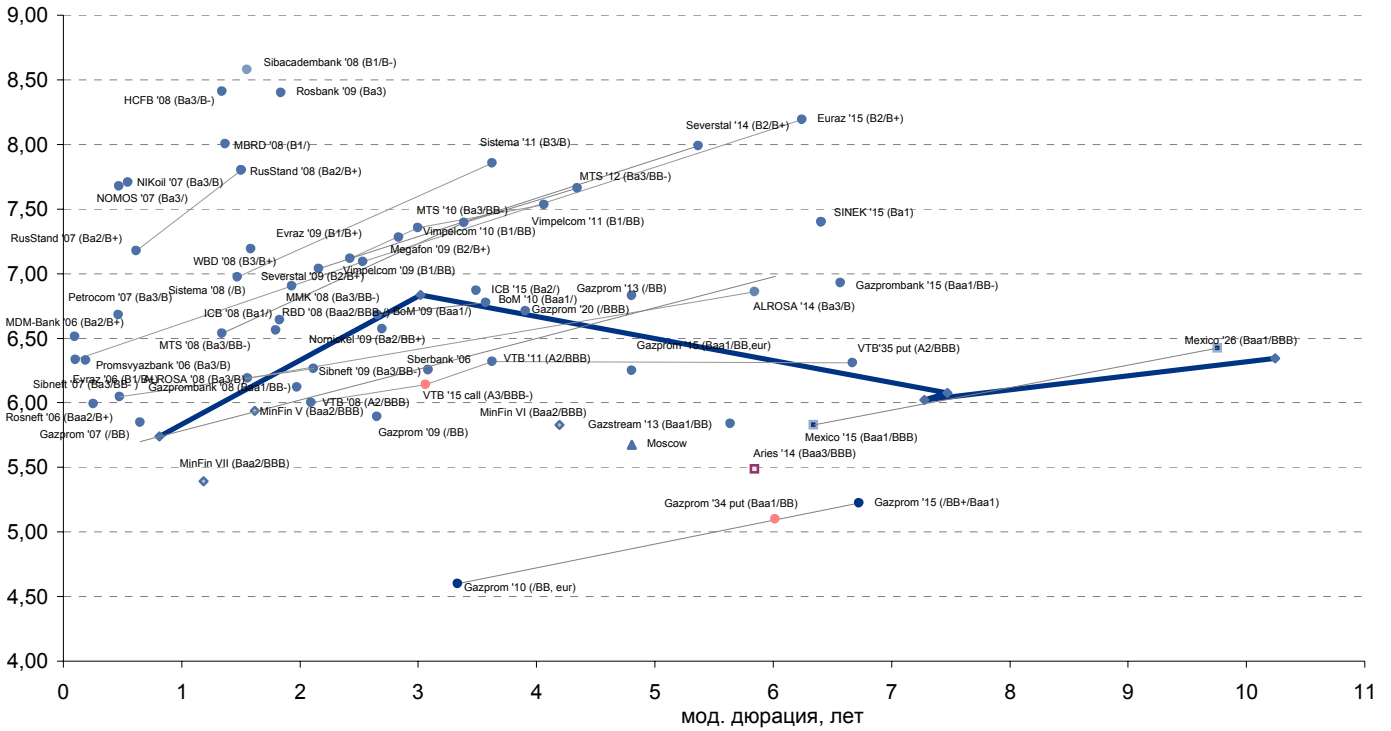


Рынок корпоративных облигаций

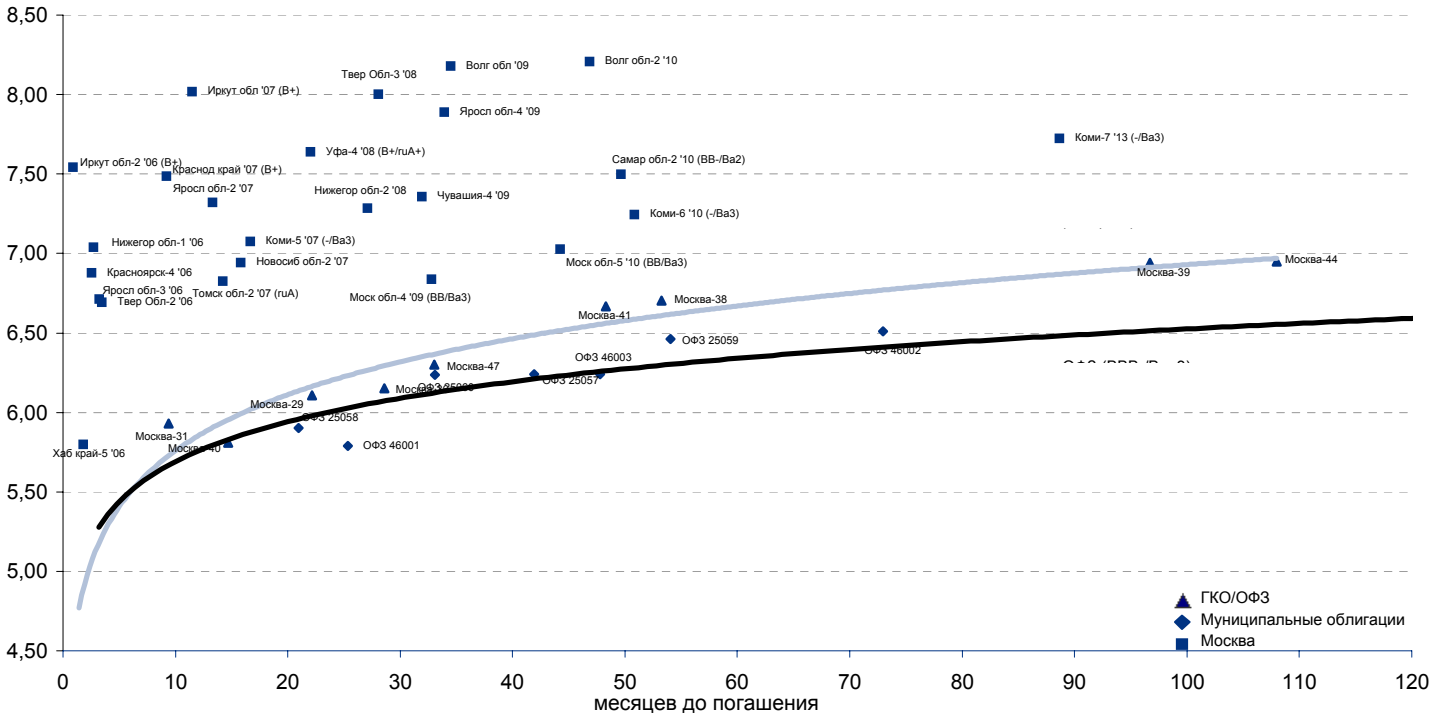




Рынок внешних долгов (по дурации обязательств)



Рублевые муниципальные облигации



Планируемые размещения

Дата	Выпуск	Организаторы	Объем размещ	Параметры	Оферта
17 авг 06	НИКОСХИМ Инвест	ФК УРАЛСИБ	1 500	3 года. Ежеквартальный купон	1 год
17 авг 06	Сан Интербюро Финанс	Райффайзенбанк	4 000	3 года	-
17 авг 06	Самарская область	ВТБ, Тройка Диалог	4 500	5 лет. Ежеквартальный купон	-
Итого:			4 000		



Бизнес-направление по операциям с долговыми

Исполнительный директор, руководитель направления

Александр Пугач, apugach@uralsib.ru

Управление продаж

Сергей Шемардов, начальник управления, she_sa@uralsib.ru

Елена Довгань, клиентский менеджер, dov_en@uralsib.ru

Анна Карпова, клиентский менеджер, kar_am@uralsib.ru

Татьяна Архипова, клиентский менеджер, tarkhipova@uralsib.ru

Управление торговли

Андрей Борисов, ст. трейдер, bor_av@uralsib.ru

Чалов Вячеслав, трейдер, chalovVG@uralsib.ru

Аналитика

Дудкин Дмитрий, начальник управления, DudkinDI@uralsib.ru

Анастасия Залесская, ст. аналитик, zal_av@uralsib.ru

Бизнес-блок по рынкам долгового капитала

Илья Зимин, директор, zimin@uralsib.ru

Гузель Тимошкина, начальник отдела, tim_gg@uralsib.ru

Виктор Орехов, ст. аналитик, ore_vv@uralsib.ru

Аналитическое управление

Руководители управления

Владимир Савов, sav_vn@uralsib.ru

Константин Чернышев, che_kb@uralsib.ru

Стратегия

Владимир Савов, руководитель управления, sav_vn@uralsib.ru

Наталья Майорова, аналитик, mai_ng@uralsib.ru

Металлургия/Машиностроение

Кирилл Чуйко, аналитик, chu_ks@uralsib.ru

Дмитрий Смолин, аналитик, smolindv@uralsib.ru

Телекоммуникации

Константин Чернышев, руководитель управления, che_kb@uralsib.ru

Станислав Юдин, аналитик, yud_sa@uralsib.ru

Константин Белов, аналитик, belovka@uralsib.ru

Нефть и газ / Энергетика

Каюс Рапану, ст. аналитик, rap_ca@uralsib.ru

Алексей Кормщиков, аналитик, kor_an@uralsib.ru

Банки

Владимир Савов, руководитель управления, sav_vn@uralsib.ru

Владимир Тихомиров, ст. экономист, tih_vl@uralsib.ru

Мария Плотникова, аналитик, plo_my@uralsib.ru

Потребительский сектор

Владимир Савов, руководитель управления, sav_vn@uralsib.ru

Экономика России

Владимир Тихомиров, ст. экономист, tih_vi@uralsib.ru

Редактирование/Полиграфия/Перевод

Марк Брэдфорд, ст. редактор (англ. яз.), bra_ms@uralsib.ru

Юлия Прокопенко, ст. редактор, pro_ja@uralsib.ru

Андрей Пятигорский, ст. редактор, pya_ae@uralsib.ru

Юлия Крючкова, переводчик/редактор, kru_jo@uralsib.ru

Ольга Симкина, переводчик/редактор, sim_oa@uralsib.ru

Интернет / Базы данных

Андрей Богданович, специалист, BogdanovicAS@uralsib.ru

Настоящий бюллетень предназначен исключительно для информационных целей. Ни при каких обстоятельствах этот бюллетень не должен использоваться или рассматриваться как оферта или предложение сделать оферты. Несмотря на то, что данный материал был подготовлен с максимальной тщательностью, УРАЛСИБ не дает никаких прямых или косвенных заверений или гарантий в отношении достоверности и полноты включенной в бюллетень информации. Ни УРАЛСИБ, ни агенты компании или аффилированные лица не несут никакой ответственности за любые прямые или косвенные убытки от использования настоящего бюллетеня или содержащейся в нем информации.

Все права на бюллетень принадлежат ООО «УРАЛСИБ Кэпитал», и содержащаяся в нем информация не может воспроизводиться или распространяться без предварительного письменного разрешения. © УРАЛСИБ 2005